



## Enquête sur les intentions de visite des Ontarien(ne)s au Québec à l'été 2026

### Festivals, événements et attractions touristiques

Échantillon de 1 065 Ontarien(ne)s

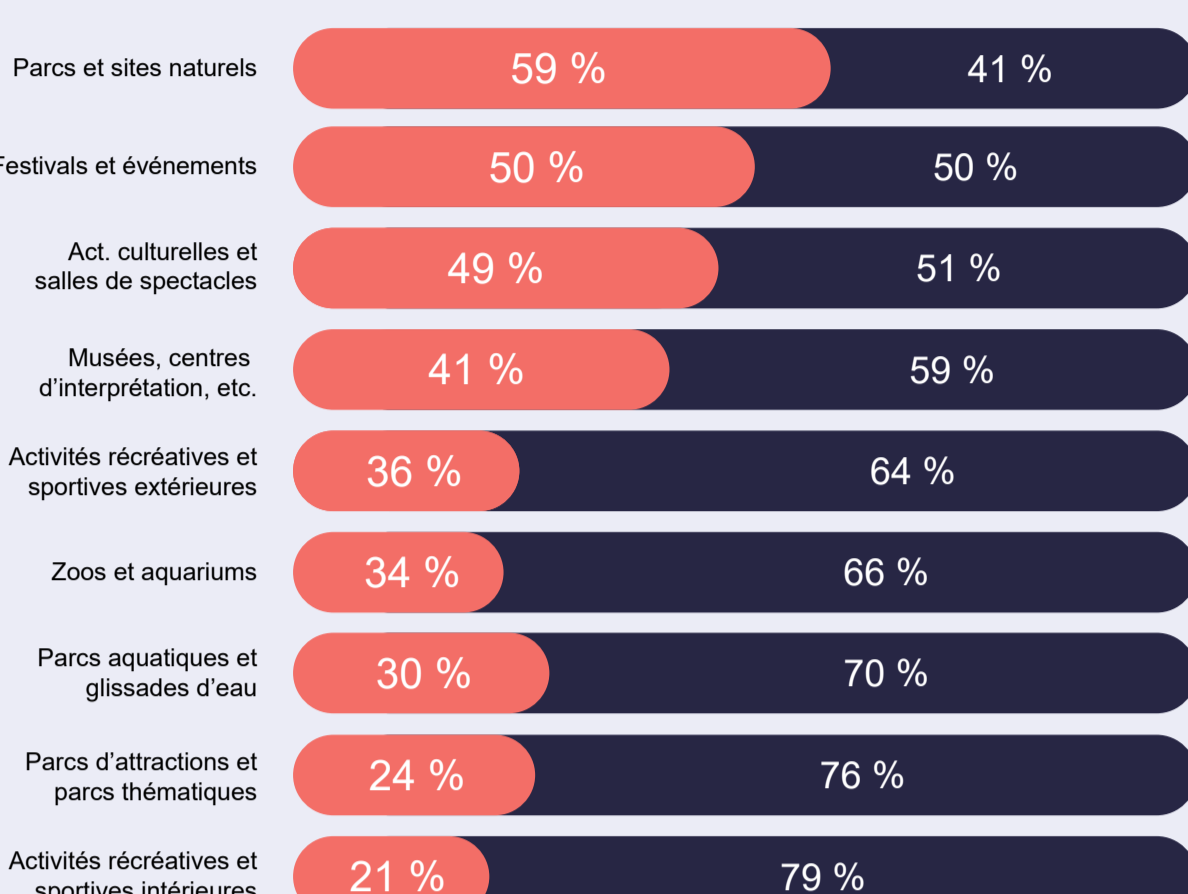
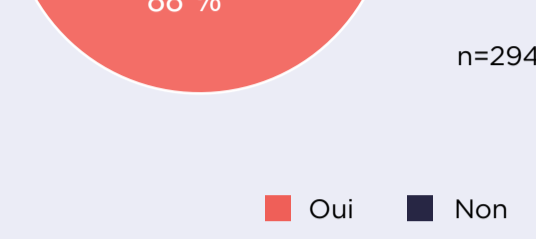
#### RETOUR SUR LA SAISON ESTIVALE 2025

**88 %** des Ontarien(ne)s qui ont visité le Québec à l'été 2025 ont pratiqué au moins une activité récréotouristique.

En moyenne, ces personnes ont pris part à **3,8** activités.



#### Participation d'au moins une activité récréotouristique lors d'un séjour au Québec (été 2025)



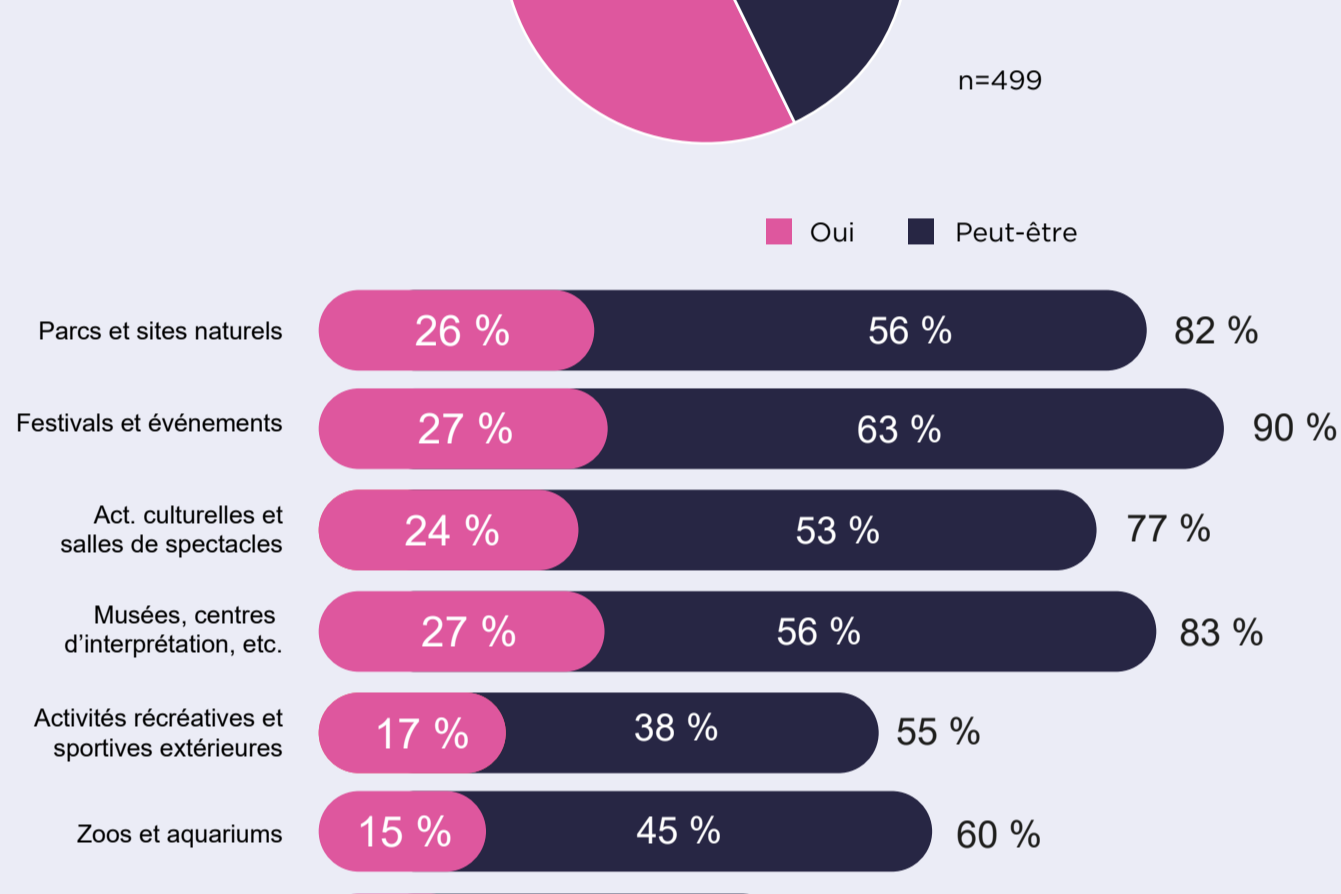
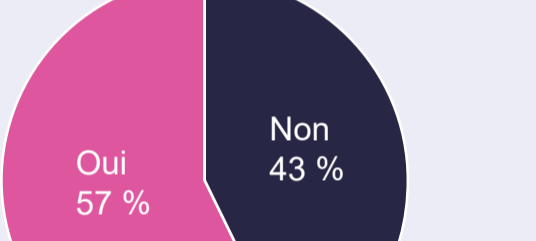
#### INTENTIONS DE VISITE POUR L'ÉTÉ 2026

**57 %** des Ontarien(ne)s qui comptent visiter le Québec à l'été 2026 ont l'intention de pratiquer au moins une activité récréotouristique.

En moyenne, ces personnes prévoient prendre part à **2,2** activités.



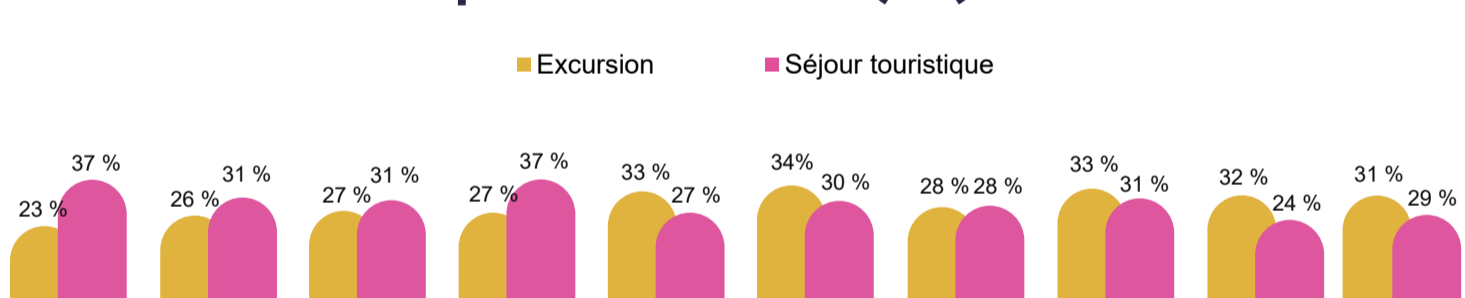
#### Intentions de pratique d'au moins une activité récréotouristique lors de leur séjour au Québec (2026)



À l'été 2026, les activités les plus pratiquées avec certitude (« Oui ») par les Ontarien(ne)s ayant l'intention de visiter le Québec seront les festivals et événements (27 %), les visites de musées, centres d'interprétation, sites historiques ou patrimoniaux (27 %), les parcs et sites naturels (26 %), ainsi que les activités culturelles (24 %).

Si l'on inclut les indécisions (« Peut-être »), ce sont les festivals et événements (90 %), et les musées, centres d'interprétation, sites historiques ou patrimoniaux (83 %) qui suscitent le plus d'intérêt dans les intentions de participation, suivis par les parcs et sites naturels (82 %) ainsi que les activités culturelles (77 %).

#### Activités prévues lors d'un séjour touristique par les Ontarien(ne)s



Les activités qui attirent le plus les Ontarien(ne)s lors d'excursions sont les zoos et aquariums (34 %), les activités récréatives et sportives extérieures ainsi que les parcs d'attractions et parcs thématiques (33 %).

Pour les séjours avec nuitées, les principales activités sont les parcs et sites naturels, ainsi que les musées, centres d'interprétation, sites historiques ou patrimoniaux (37 %), les festivals et événements, les parcs d'attractions et parcs thématiques, ainsi que les activités culturelles et salles de spectacles (31 %).

#### Budget consacré des Ontarien(ne)s pour les sorties estivales



À l'été 2025, le budget médian des Ontarien(ne)s ayant visité le Québec a été de 400 \$, reste cohérent avec la moitié des participants dépensant de 5 \$ les prestations.

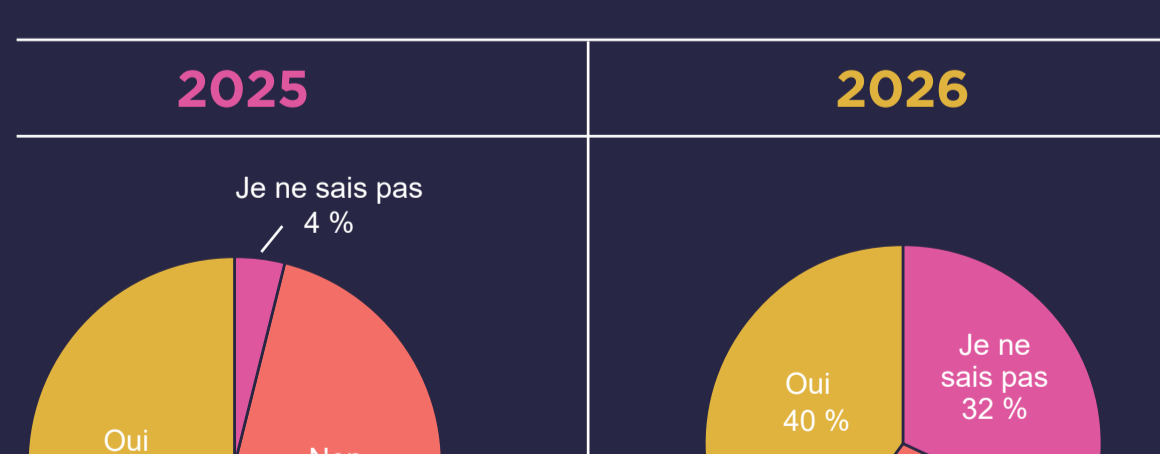
Il est intéressant de noter que les intentions 2025, dépassant de 5 \$ les prévisions. Les répondants avaient estimé un budget moyen de 604 \$ pour la saison 2025, légèrement inférieur à la réalité.

Pour l'été 2026, le budget moyen baisse légèrement passant de 604 \$ à 588 \$. Le budget médian passe de 395 \$ à 400 \$.

Avec une moyenne de 2,2 activités lors d'un séjour Québec en 2026, ceci équivaut à un budget moyen de 267 \$ par sortie et par personne.

#### Impact du coût de la vie sur la pratique d'activités récréotouristiques estivales

##### Réduction des activités récréotouristiques estivales en raison de l'inflation



À l'été 2025, en raison de l'inflation, la moitié des répondants (50 %) ont dû limiter leur participation aux activités récréatives estivales. Cette année, ils sont 40 % à prévoir une réduction, tandis que 32 % hésitent encore.

##### Comment cette réduction est-elle appliquée ?

	2025	2026
Je n'ai pas fait ou je ne vais pas faire d'activité récréotouristique l'été dernier	17 %	10 %
J'ai réduit ou je vais réduire la fréquence de mes activités récréotouristiques	69 %	66 %
J'ai opté ou je vais opter pour d'autres activités moins chères	46 %	51 %
J'ai opté ou je vais opter pour d'autres activités gratuites	33 %	37 %
Autre	1 %	- %

Les principales options choisies par les Ontariens(nes) pour l'été 2026 seront la réduction de la fréquence de activités récréotouristiques estivales (66 %) et le choix d'activité moins chère (51 %).