


# PORTRAIT DU SECTEUR

ÉVÉNEMENTS  
ATTRACTIONS  
QUÉBEC



Événements  
Attractions  
Québec

# TABLE DES MATIÈRES

Qu'est-ce que le portrait du secteur?	3
Postures et orientations d'Événements Attractions Québec	4
ÉAQ en chiffres	5
Festivals et événements	6
Attractions touristiques	9
L'équipe d'Événements Attractions Québec	12
Devenir membre	12

# QU'EST-CE QUE LE PORTRAIT DU SECTEUR?

Événements Attractions Québec (ÉAQ), plus grand regroupement de festivals, événements et attractions touristiques au Québec, est heureux de vous présenter la deuxième édition de son portrait du secteur.

Ce document se veut un outil permettant de mettre en lumière des informations pertinentes relatives à notre industrie. Vous y retrouverez des données statistiques récentes sur des indicateurs clés, tels que les régions touristiques, les catégories de nos membres, les budgets de fonctionnement annuel, les stratégies tarifaires, ainsi qu'un aperçu de la clientèle des festivals, événements et attractions touristiques.

Ce document vise à éclairer les décisions stratégiques et à favoriser le développement continu de cette activité touristique importante. Nous espérons qu'il servira de référence pour renforcer notre attractivité auprès des visiteur(-euse)s, et ce, tant à l'échelle nationale qu'internationale.

# Postures et orientations d'Événements Attractions Québec

Événements Attractions Québec (ÉAQ), est une marque conjointe qui regroupe Festivals et Événements Québec et la Société des Attractions Touristiques du Québec, deux organismes à but non lucratif respectivement fondés en 1976 et 1992. Le réseau d'ÉAQ compte plus de 520 membres.

Notre mission est de rassembler, d'accompagner et de soutenir les festivals, événements et attractions touristiques afin de créer une communauté dynamique et innovante, qui contribue pleinement à la vitalité de toutes les régions du Québec.



## ÉPAULER

pour enrichir nos membres



## MAILLER

pour enrichir les secteurs du tourisme,  
du loisir et de la culture



## ÉCLAIRER L'AVENIR

pour enrichir le Québec

# ÉAQ EN CHIFFRES

522

membres en 2024

288

festivals

158

attractions

76

corporations

# Festivals et événements

## Qu'est-ce qu'un festival? <sup>[1]</sup>

Une activité ou un ensemble d'activités d'animation se déroulant autour d'un thème central et selon une programmation ayant une durée limitée.

[1] Événements Attractions Québec, Définitions sectorielles, 2023.

## ÉAQ classe les festivals et événements en 20 catégories

- Art littéraire et poésie
- Art visuel et nouvelles technologies
- Artisanat et métiers d'art
- Cinéma et théâtre
- Couleurs d'automne
- Country Western
- Environnemental et écoresponsable
- Ethnique et folklorique
- Exposition agricole et horticulture
- Familial et populaire
- Fête nationale
- Feux d'artifice
- Gastronomie et dégustation
- Historique et commémoratif
- Humour, cirque et arts de la rue
- Montgolfière
- Musical
- Premières Nations
- Voitures et camions
- Festivals non catégorisés

Au total, 51 % des festivals et événements membres d'ÉAQ se qualifient comme étant « Familial et populaire », tandis que la catégorie « Musical », qui arrive en deuxième position, représente 38 % des membres.

## Les festivals à travers les saisons <sup>[2]</sup>

Janvier à mars	Avril à juin	Juillet à septembre	Octobre à décembre
5,3 %	12,8 %	60,5 %	20,3 %

En 2024, la durée médiane des événements membres d'Événements Attractions Québec a été de quatre (4) jours, ce qui signifie que 50 % des événements se déroulent sur quatre (4) jours ou moins, et 50 % sur plus de quatre (4) jours.

[2] Événements Attractions Québec. (2024). Portrait des membres festivals et événements

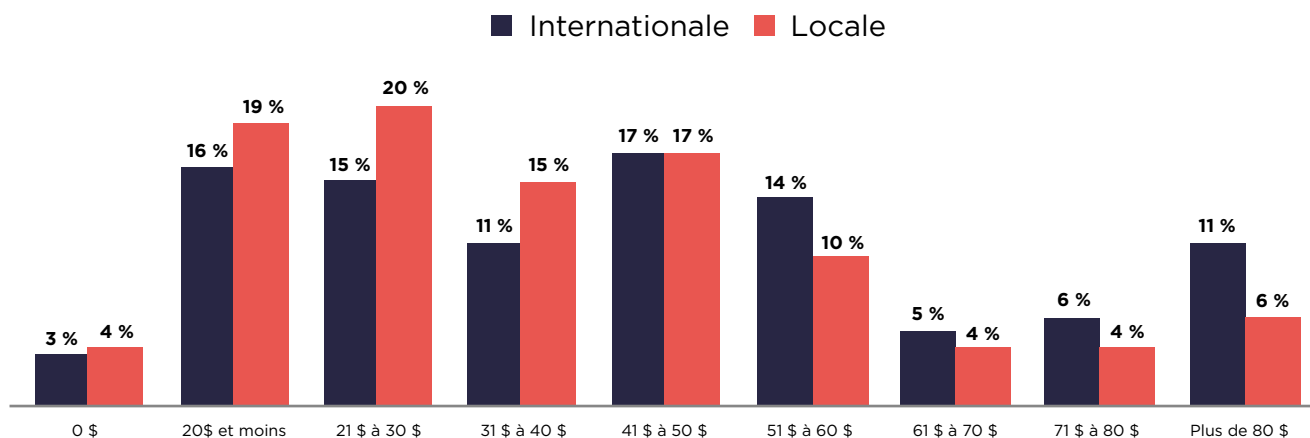
## Des festivals et événements pour tous les budgets [3]

Sur la base de l'analyse de 125 festivals et événements réalisée dans le cadre de l'étude sur la tarification 2024 de l'Observatoire d'innovations tarifaires des festivals, événements et attractions touristiques du Québec, le prix d'entrée moyen pour un adulte à un festival ou un événement s'élève à 41,86 \$.

6 à 12 ans (n = 32)	<b>14,53 \$</b>
13 à 17 ans (inclus les tarifs étudiants) (n = 59)	<b>39,44 \$</b>
Adulte (18 ans et plus) (n = 122)	<b>41,86 \$</b>

En moyenne, les Québécois(es) sont disposé(e)s à payer 42,20 \$ pour un billet adulte à un festival ou un événement d'envergure internationale, et en moyenne 36,50 \$ pour un événement local.

Tarif maximum jugé acceptable pour un billet d'entrée adulte dans un festival ou événement selon son envergure



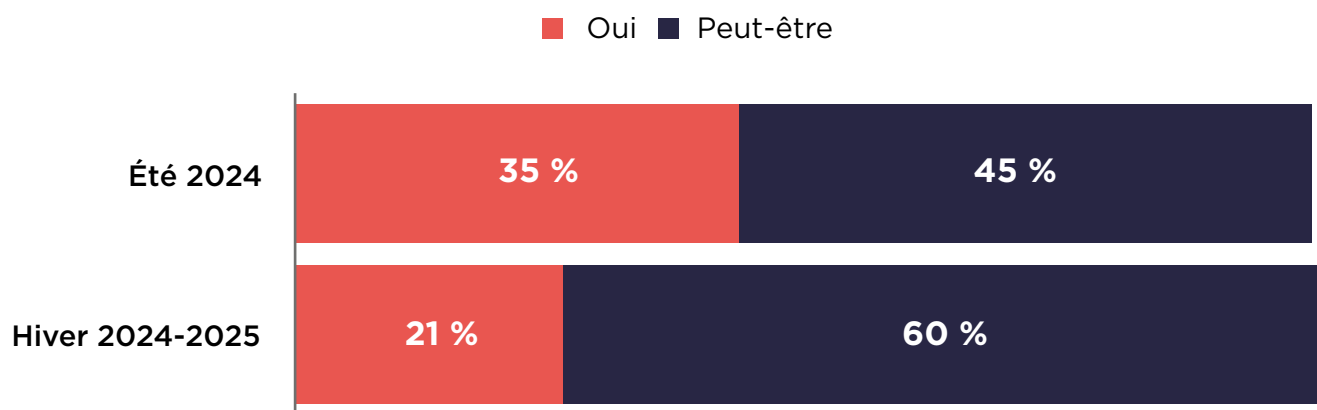
[3] Événements Attractions Québec, Étude sur la tarification des festivals et événements du Québec, 2024.

## Les intentions de visites des festivals et événements [4]

À l'été 2024, 80 % des Québécois(-es) envisageaient de participer à un festival ou un événement, dont 35 % étaient certain(e)s d'y participer et 45 % le considéraient. En hiver, l'intention demeure similaire : 81 % des Québécois(-es) songent à participer à un festival ou un événement, mais seulement 21 % en ont la certitude et 60 % le considèrent.

En moyenne, les Québécois(-es) prennent part à 3,5 festivals et événements en été, et à 3,2 en hiver.

[4] Événements Attractions Québec, Intentions de visites des Québécois(-es), 2024.





# Attractions touristiques

## Qu'est-ce qu'une attraction touristique? <sup>[5]</sup>

Une attraction touristique est un lieu ou un produit, aménagé, construit ou créé, à caractère saisonnier ou permanent, qui possède la capacité d'attirer des excursionnistes et touristes grâce à une caractéristique distinctive.

[5] Événements Attractions Québec, Définitions sectorielles, 2023.

## ÉAQ classifie les attractions touristiques en 21 catégories :

- Activité autochtone
- Activité culturelle
- Activité hivernale
- Activité récréative ou sportive
- Agrotourisme
- Casino et salon de jeux
- Circuit
- Croisière
- Excursion en train
- Hébertisme aérien
- Jardin
- Mine ou caverne
- Musée et centre d'interprétation
- Parc aquatique
- Parc d'attractions et thématique
- Parc et site naturel
- Site historique, patrimonial ou religieux
- Spa nature
- Théâtre ou lieu de diffusion culturelle
- Visite industrielle
- Zoo ou aquarium

Au total, 39 % des attractions touristiques membres d'ÉAQ se définissent comme « musée et centre d'interprétation », tandis que la catégorie « Activité récréative ou sportive extérieure », qui arrive en deuxième position, représente 27 % des membres.

## Les attractions touristiques à travers les saisons <sup>[6]</sup>

Printemps (mars à juin)	Été (juin à septembre)	Automne (septembre à décembre)	Hiver (décembre à mars)
90,5 %	98,7 %	84,2 %	65,8 %

[6] Événements Attractions Québec, Portrait des membres festivals et événements, 2024.

## Des attractions touristiques pour tous les budgets <sup>[7]</sup>

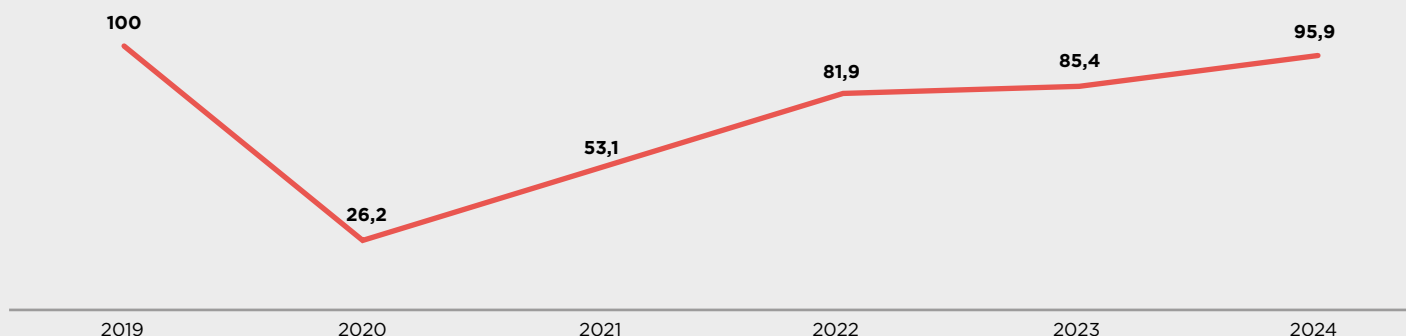
Sur la base de l'analyse de 122 attractions touristiques réalisée dans le cadre de l'étude sur la tarification 2024 de l'Observatoire d'innovations tarifaires des festivals, événements et attractions touristiques du Québec, le prix moyen d'entrée pour un adulte dans une attraction touristique s'élève à 30,85 \$.

[7] Événements Attractions Québec, Portrait des membres festivals et événements, 2024.

6 à 12 ans (n = 32)	<b>15,16 \$</b>
13 à 17 ans (inclus les tarifs étudiants) (n = 59)	<b>24,18 \$</b>
Adulte (18 ans et plus) (n = 122)	<b>30,85 \$</b>

En 2023, les activités culturelles et salles de spectacles ont attiré 73 % des répondant(e)s se classant ainsi parmi les plus visitées, suivies des parcs et sites naturels (69 %). Les musées, centres d'interprétation et sites historiques et patrimoniaux ont également attiré près de la moitié des visiteur(-euse)s, soit 48 %.

### Indice de la reprise touristique de 2019 à 2024 <sup>[8]</sup> (base 100 = 2019)



Le niveau d'achalandage pré-pandémique a pratiquement été atteint, avec une différence de seulement 4,1 points de pourcentage par rapport à celui de 2019.

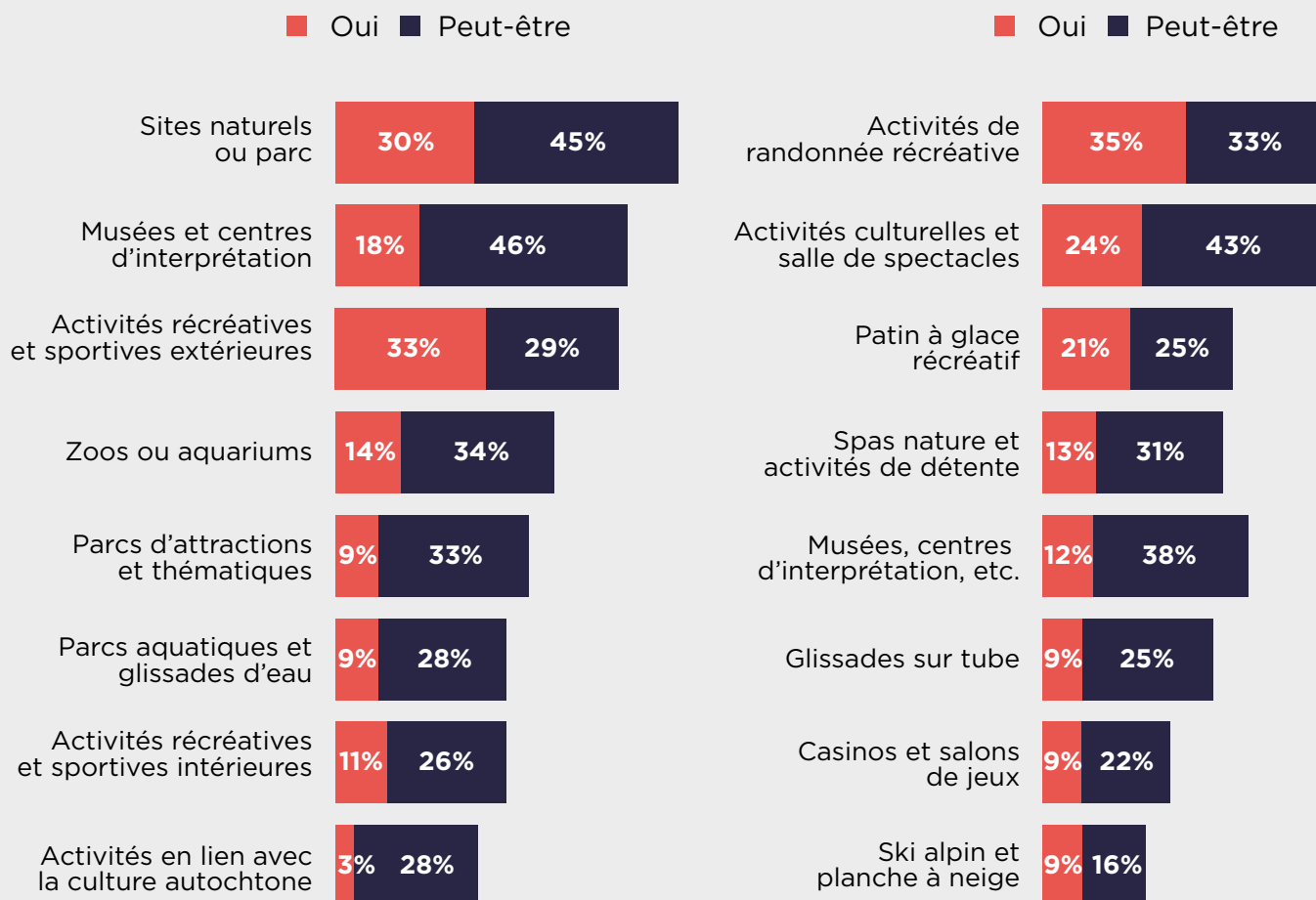
[8] Événements Attractions Québec, Bilan d'achalandage estival des attractions touristiques, 2024.

## Les intentions de visites des attractions touristiques <sup>[9]</sup>

À l'été 2024, 95 % des Québécois(-es) prévoient réaliser une activité récréotouristique, 68 % en étaient certain(e)s et 27 % y songeaient. En hiver, l'intention générale des Québécois(-es) intéressé(e)s par la visite d'une attraction touristique chute à 70 %.

En moyenne, les Québécois(-es) prennent part à 2,6 activités récréotouristiques en été, et à 2,9 en hiver.

[9] Événements Attractions Québec, Intentions de visites des Québécois(-es), 2024.



# L'équipe d'Événements Attractions Québec

## Marketing numérique

marketing@eaq.quebec

## Services aux entreprises et aux membres

Services aux membres : membership@eaq.quebec

Recherche et intelligence d'affaires : recherche@eaq.quebec

Virage Numérique : numerique@eaq.quebec

Développement durable : viragedurable@eaq.quebec

De plus, ÉAQ est responsable de la gestion  
de l'Association du tourisme  
religieux et spirituel du Québec :

## ATRSQ


info@atrsq.com

## Devenez membre d'Événements Attractions Québec

Adhérer à Événements Attractions Québec, c'est rejoindre un réseau de plus de 500 festivals, événements, attractions et corporations touristiques, et ainsi bénéficier des forces de chacun(e)! Devenez membre dès maintenant et bénéficiez de nombreux services et privilèges.

**Membership**





Événements  
Attractions  
Québec

# Festivals et Événements Québec Société des Attractions Touristiques du Québec

7665, boul. Lacordaire  
Montréal (Québec)  
H1S 2A7

**Téléphone :** 514 252-3037 ou 1 800 361-7688

[info@eaq.quebec](mailto:info@eaq.quebec)

[www.evenementsattractions.quebec](http://www.evenementsattractions.quebec)